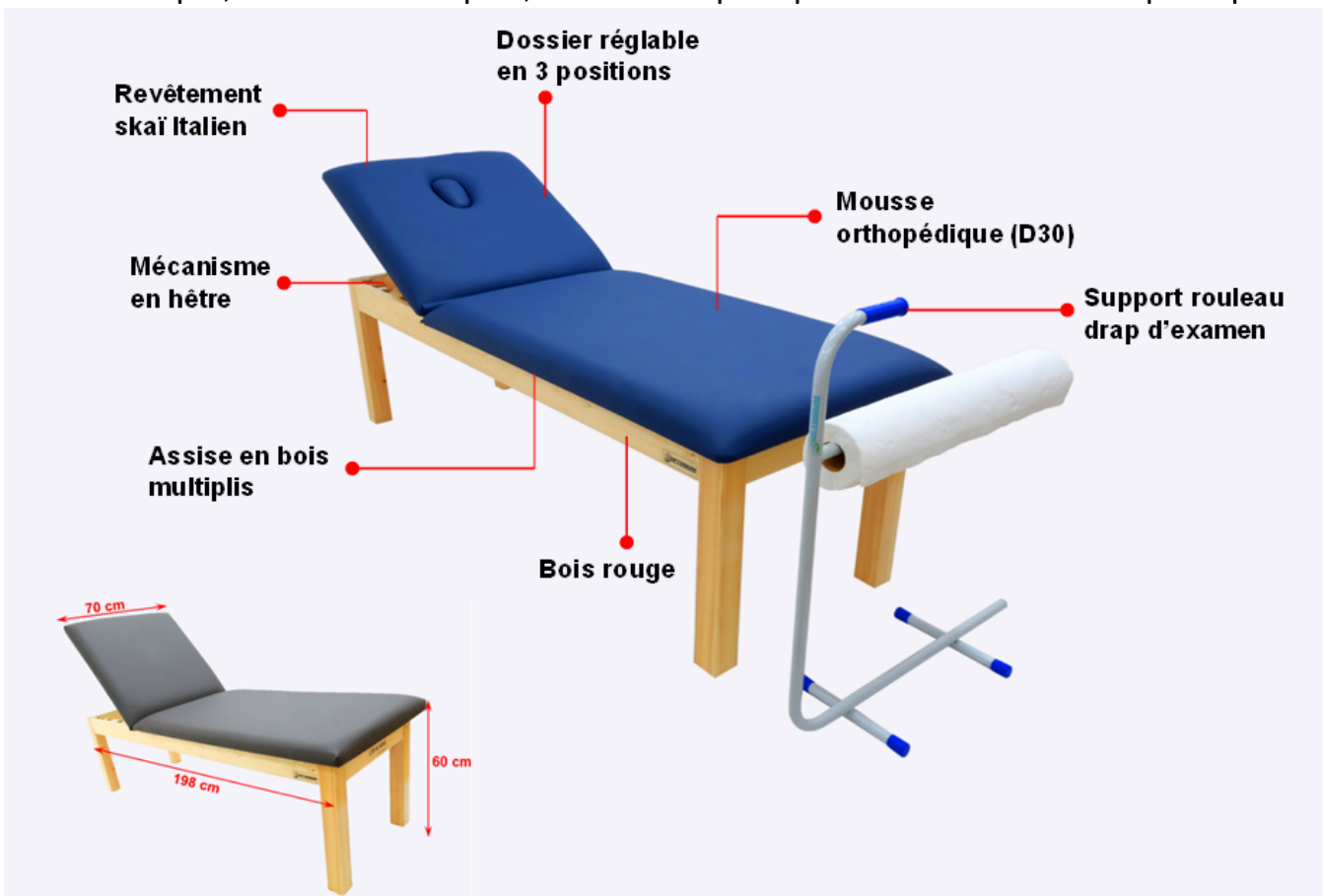


Table de Massage

Table de massage en bois avec dossier droit ou ajustable

Robuste, élégante et confortable grâce à la mousse orthopédique utilisée (D30). Cette table est fabriquée en bois dur avec larges dimensions (70cm) et hauteur de 60cm, ce qui offre un confort pour les kinésithérapeutes durant les soins de massage, kinésithérapie, médecine de sport, et diverses pratiques médicales et thérapeutiques.

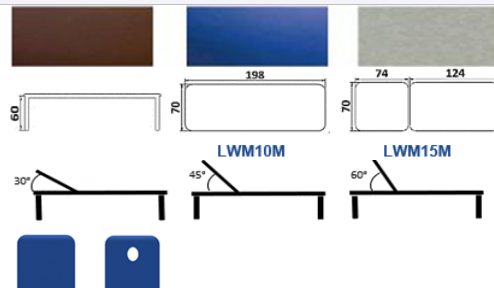


COULEURS DISPONIBLES

DIMENSIONS

CHARGE AUTORISEE 170 KG - INCLINAISONS

VERSIONS DISPONIBLES



Caractéristiques :

- Bois dur
- Réglage manuel du dossier
- Dossier réglable 3 positions (30°, 45°, 60°)
- Mousse orthopédique (D30)
- Skaï Italien

Accessoires sur commande :

- Support rouleau drap d'examen
- Tabouret
- Escabeau
- Oreiller

Couleurs:

- Marron cedar
- Bleu prusse
- Gris shadow

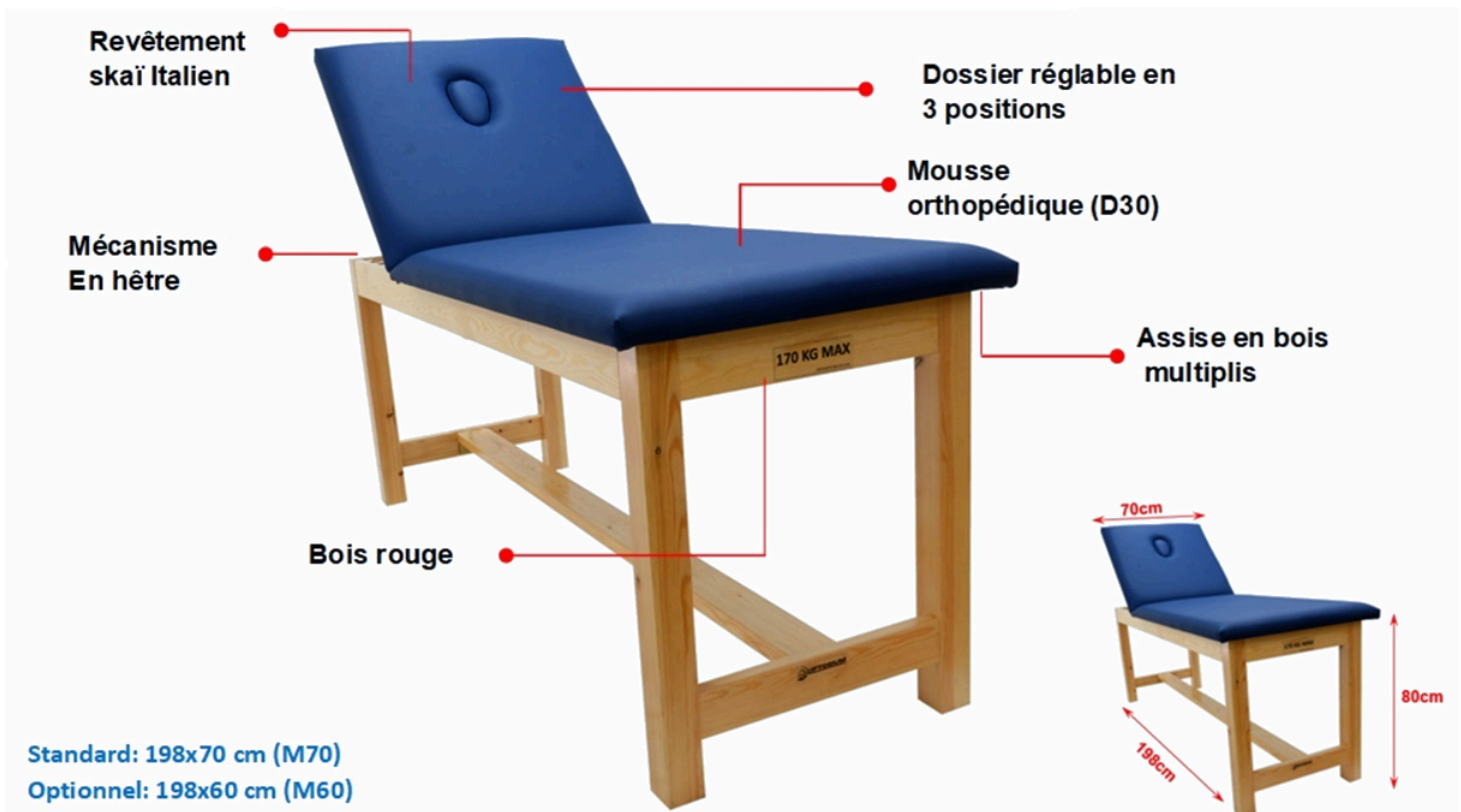
Dimensions:

- Lxlxh 198x70x60 cm
- Poids: 29 Kg

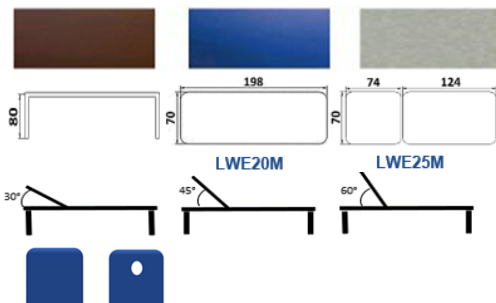
Table de consultation

Table de consultation avec dossier droit ou ajustable

Elégante, transforme l'espace de consultation en un environnement accueillant et fonctionnel, répond aux besoins des professionnels de santé et des services professionnels. Son design robuste en bois dur assure une longue durabilité. La table est dotée d'une touche d'esthétique et d'une conception soignée basée sur les recommandations de professionnels.



- COULEURS DISPONIBLES
- DIMENSIONS
- CHARGE AUTORISÉE 170 KG - INCLINAISONS
- VERSIONS DISPONIBLES



Caractéristiques :

- Bois dur
- Réglage manuel du dossier
- Dossier réglable 3 positions (30°, 45°, 60°)
- Mousse orthopédique (D30)
- Skaï Italien

Accessoires sur commande :

- Support rouleau drap d'examen
- Tabouret
- Escabeau

Couleurs:

- Marron cedar
- Bleu prusse
- Gris shadow

Dimensions:

- Lxlxh 198x70x80 cm
- Poids: 38 Kg


Table Bobath

La table Bobath Liftosium représente un bon choix d'équipement thérapeutique.

Elle est fabriquée en bois dur, ce qui offre une stabilité robuste et surface spacieuse pour assurer la sécurité des patients pendant les divers manipulations, exercices et techniques de traitement.

La table Bobath intègre des matériaux rembourrés orthopédiques de haute qualité avec skaï italien doux pour assurer un confort optimal pendant les séances de thérapie.

Le modèle standard est en un seul plan, les tables en deux plans sont en option.

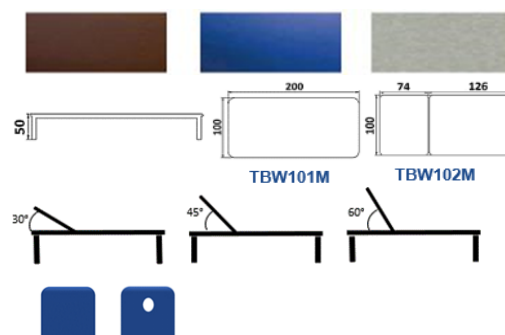


COULEURS DISPONIBLES

DIMENSIONS

CHARGE AUTORISÉE 170 KG - INCLINAISONS

VERSIONS DISPONIBLES



Caractéristiques :

- Bois dur
- Mousse orthopédique (D30)
- Skaï Italien

Couleurs:

- Marron cedar
- Bleu prusse
- Gris shadow

Dimensions:

- Lxlxh 200x100x50 cm

Chaise garde-robe

La chaise COZY offre un grand confort aux personnes âgées ou personnes à mobilité réduite. La chaise est munie d'une bassine retirable par glissement latéral, ce qui évite de trop incommoder l'utilisateur. En relevant l'assise, la bassine peut être aussi retirée carrément par le haut, si besoin est.

De dimensions et hauteurs adéquates, la chaise s'adapte facilement au-dessus des cuvettes des toilettes standards et pour le déplacement en appartement.

La chaise est dotée de 04 roues avec frein, alliant maniabilité, sécurité et stabilité.

Le dossier est rembourré en mousse orthopédique avec assise relevable pour un maximum de confort.

La chaise COZY est équipée d'accoudoirs en bois dur vernis ce qui offre des points d'appui solides pour aider à s'asseoir et se lever de la chaise en toute sécurité.

La chaise peut être aussi équipée d'une sangle de maintien selon la demande afin de sécuriser l'utilisateur.

COZY

REF/ LFZ-CC20WL



Chaise garde-robe X-large

Laventa est une solution adaptée pour offrir un confort et praticité aux utilisateurs ayant besoin d'un espace supplémentaire et d'un soutien renforcé. Avec sa conception spacieuse et ses dimensions généreuses, cette chaise offre une assise rembourrée en mousse orthopédique recouvert par le skaï Italien, confortable et sécurisée pour les personnes de tailles larges.

La chaise est munie d'une bassine retirable par glissement latéral ce qui facilite sa manipulation. Les accoudoirs et le repose pieds en bois dur assurent un soutien optimal tout au long d'utilisation de la chaise, tandis que sa structure robuste et sa construction durable garantissent une fiabilité à long terme.

Equipée de 04 roues avec frein, cette chaise offre également une mobilité accrue, facilitant ainsi les déplacements en appartement et assurant une accessibilité maximale.

La chaise peut être aussi équipée d'une sangle de maintien selon la demande afin de sécuriser l'utilisateur.

LAVENTA

REF/ LFZ-CC40L



Verticalisateur

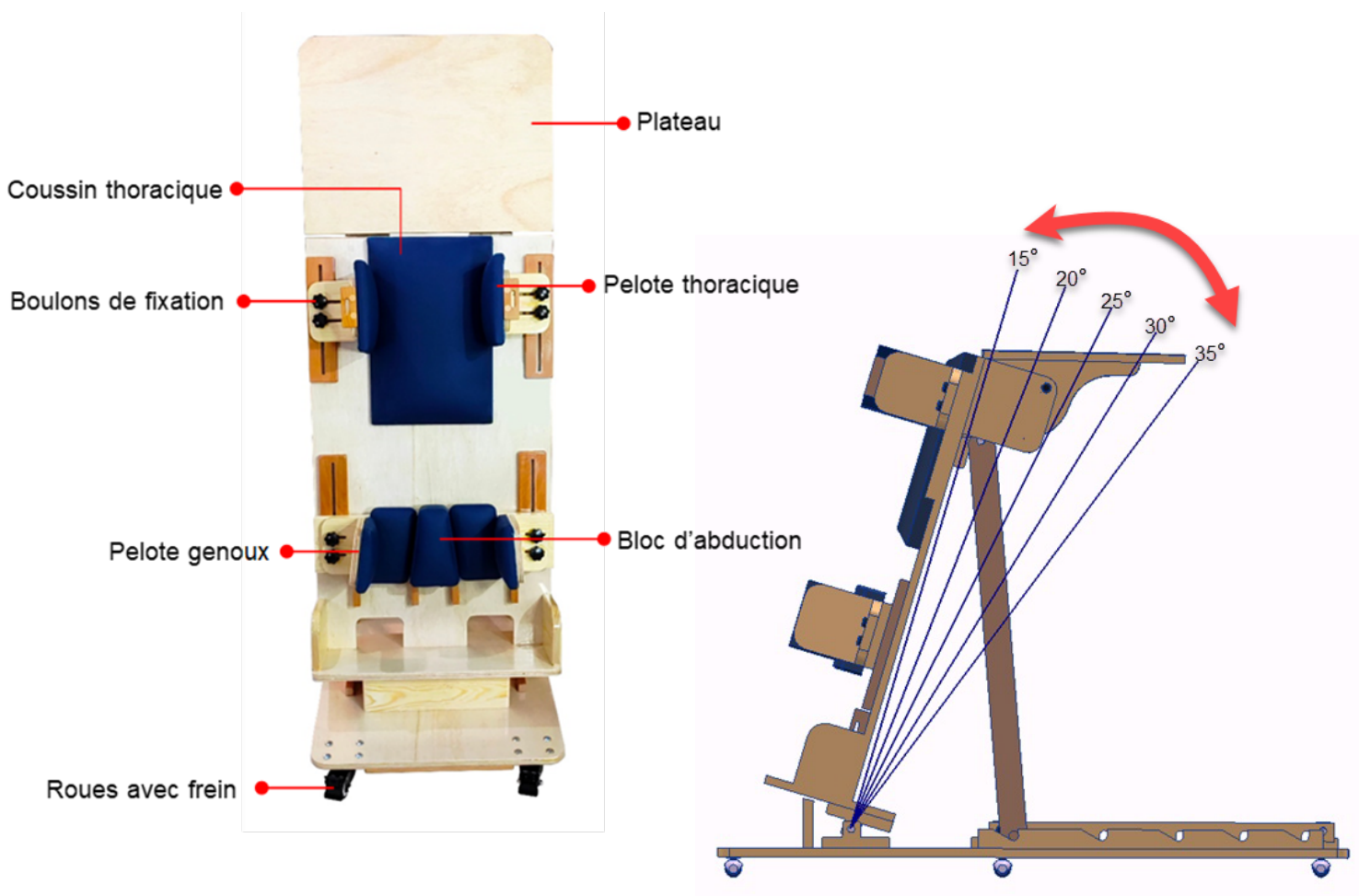
Le verticalisateur **VERTISIUM** a été créé dans le but d'améliorer la posture digestion cardio, stabilité de la hanche et l'indépendance des utilisateurs. Il permet de réduire les risques de complications liées à l'immobilité comme les escarres, les problèmes respiratoires et troubles circulatoires. Il est idéal pour les enfants de 10 ans et plus, ainsi que pour les adultes ayant une taille jusqu'à 1m60.


Vertisium est utilisé pour une verticalisation ventrale ou dorsale. En effet l'utilisateur peut être placé avec les sangles de maintien situées au niveau du thorax et au niveau des chevilles pour offrir une posture de verticalisation sécurisée et confortable. L'inclinaison se fait par des dispositifs d'inclinaison avec cinq angles réglables (35°/30°/25°/20°/15°).

La structure robuste en bois dur est complétée par des curseurs et supports des sangles en hêtre, garantissant une résistance exceptionnelle dans le temps. La mobilité est assurée par six roues, dont quatre équipées de freins.

Le plateau réglable, capable de se déployer à 180°, permet une variété de positions de verticalisation.

La sécurité des utilisateurs est une priorité absolue, Vertisium dispose de ceintures stabilisatrices pour le thorax et les chevilles, ainsi que de deux dispositifs anti-retour intégrés pour une tranquillité d'esprit totale pendant toute la durée de l'utilisation.



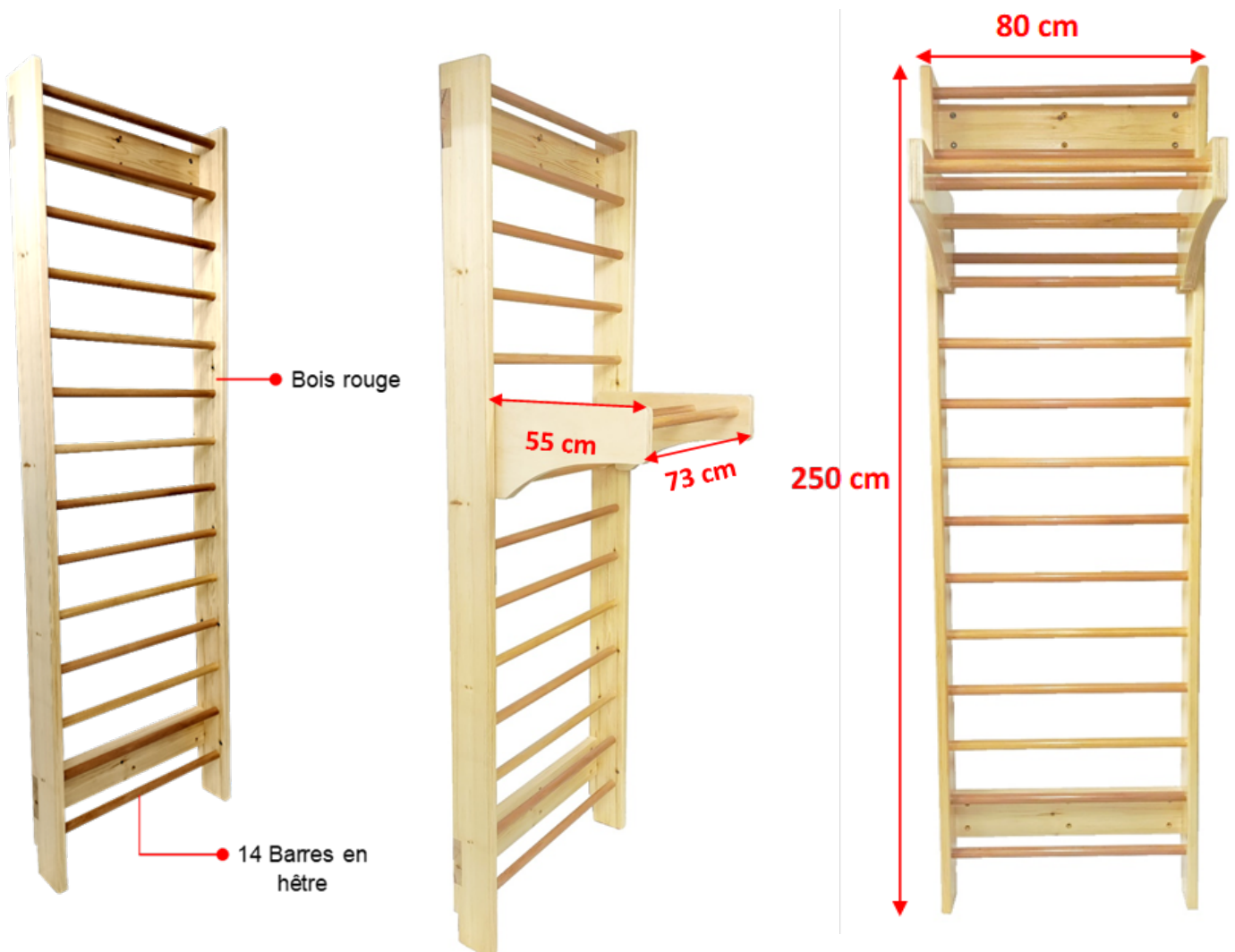


Espalier

Espalier en bois dur verni, avec une structure robuste et raffinée conçue pour répondre à tous vos besoins en matière de renforcement musculaire, d'étirements, d'amélioration de la coordination, d'entraînement et de développement physique. Avec une hauteur de 2,50 mètres et ses 14 barres en hêtre sélectionnées avec soin, cet espalier offre une polyvalence exceptionnelle pour divers exercices. Fabriqué avec du bois dur de première qualité et verni pour une finition élégante, cet espalier allie durabilité et esthétique.

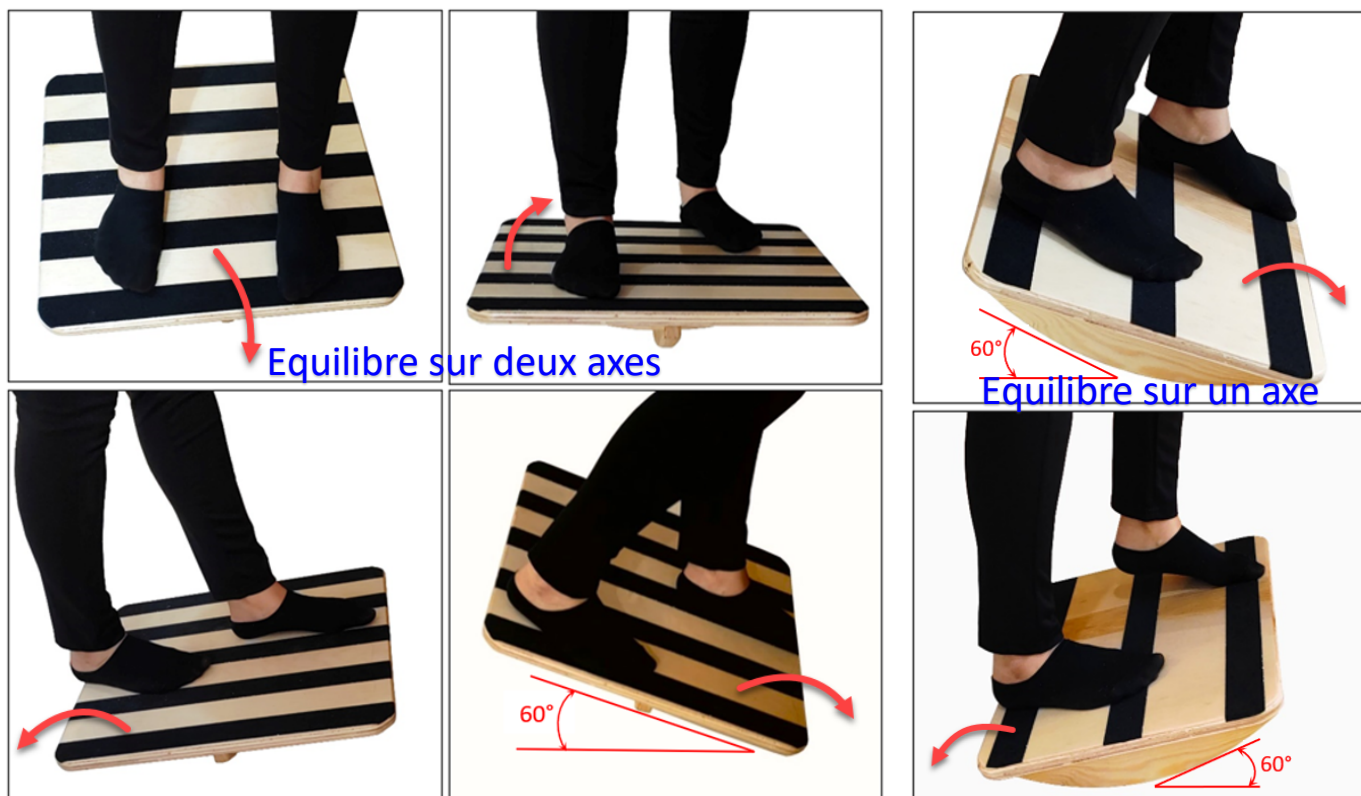
Avancée d'Espalier

Avancée d'espalier mobile, robuste fabriquée en bois dur avec une finition vernie, elle vise à offrir une solution de qualité supérieure pour répondre aux besoins en cabinet de kinésithérapie pour la rééducation fonctionnelle et en salle de sport pour l'entraînement et le développement physique. Robuste avec une finition vernie élégante équipée de 4 barres en hêtre, idéale pour réaliser de nombreux exercices de gymnastique, de stretching, et de renforcement musculaire.




Plateaux d'équilibre à 1 ou 2 axes

Plateaux d'équilibre en bois dur, outils polyvalents pour améliorer la stabilité et la coordination. Nos plateaux offrent une surface robuste et antidérapante pour des exercices sécurisés. Parfaits pour la rééducation physique, la remise en forme ou l'amélioration des performances sportives, ces outils polyvalents permettent de renforcer les muscles stabilisateurs tout en augmentant l'équilibre



Accessoires

Support rouleau drap d'examen



Idéal pour une bonne hygiène de vos tables, peut adapter des rouleaux jusqu'à 70 cm de large.

NB : rouleau de papier non inclus dans la vente, mais peut être procuré sur commande.

Accessoires

Tabouret en bois avec ou sans roues

Le tabouret ergonomique est fabriqué en bois dur en double inclinaison, et est doté de 4 roues, ce qui lui confère stabilité, durabilité, confort et sécurité.



Chaise de prélèvement

Élégante et confortable, notre chaise de prélèvement en bois offre un cadre professionnel et apaisant. Fabriquée avec soin à partir de bois de qualité, elle allie robustesse et esthétique. Son design ergonomique assure un confort optimal pour les patients, tandis que ses accents en bois ajoutent une touche de sophistication à votre environnement médical.




Accessoires

Escabeaux

Robustes, stables, fabriqués en bois dur et facile à utiliser. Conçus en deux versions : pour adultes ou pour enfants (marches de 10cm de hauteur). Ces escabeaux offrent une solution pratique pour monter et descendre des tables en aisance même pour les personnes âgées ou souffrant de douleurs articulaires.

Les escabeaux se rangent facilement en dessous des tables, ce qui optimise l'espace de travail.

Les surfaces vernies permettent un nettoyage et une maintenance simple et rapide.



Liftosium vous invite à consulter notre site web,
www.liftosium.com

ou notre showroom

335 Rte De Dar El Alia Bouzaréah-Alger

pour plus d'articles et d'informations

